





































Nr.	ANLAGEN - IMPIANTI - LIFTS	30.01.22 - 24.04.2022*
100	 KRONPLATZ I <i>Bergfahrt/andata/uphill</i>	8.30 - 16.45
100	 KRONPLATZ I <i>Talfahrt/discesa/downhill</i>	8.30 - 17.00
101	 KRONPLATZ II <i>Bergfahrt/andata/uphill</i>	8.30 - 16.55
101	 KRONPLATZ II <i>Talfahrt/discesa/downhill</i>	8.30 - 17.00
102	 KRONPLATZ 2000	8.30 - 16.30
103	 BELVEDERE	8.45 - 16.50
105	 SONNE	8.45 - 16.50
106	 KORER  <i>Dienstag+Samstag/martedì+sabato/tuesday+saturday</i>	9.00 - 16.50 19.30 - 22.00
109	 MARCHNER	8.45 - 16.45
112	 RIED <i>Bergfahrt/andata/uphill</i>	8.30 - 16.40
112	 RIED <i>Talfahrt/discesa/downhill</i>	8.30 - 16.50
113	 GIPFELBAHN <i>Bergfahrt/andata/uphill</i>	8.30 - 16.50
113	 GIPFELBAHN <i>Talfahrt/discesa/downhill</i>	8.30 - 16.50
201	 RUIS	8.50 - 16.50
202	 PIZ DE PLAIES <i>Bergfahrt/andata/uphill</i>	8.30 - 16.50
202	 PIZ DE PLAIES <i>Talfahrt/discesa/downhill</i>	8.30 - 17.00
203	 SKITRANS BRONTA	8.25 - 17.00
204	 PRE DA PERES	8.30 - 16.50
205	 MIARA	8.30 - 16.50
206	 PEDAGÀ	8.30 - 17.00
207	 CIANROSS  <i>Dienstag+Donnerstag/martedì+giovedì/tuesday+thursday</i>	8.25 - 16.45 20.00 - 22.00
208	 COL TORON	8.40 - 16.50
210	 COSTA	8.45 - 16.45
211	 RARA	8.50 - 16.45
215	 PICULIN <i>Bergfahrt/andata/uphill</i>	8.30 - 16.50
215	 PICULIN <i>Talfahrt/discesa/downhill</i>	8.30 - 17.00
301	 OLANG I <i>Bergfahrt/andata/uphill</i>	8.15 - 16.40
301	 OLANG I <i>Talfahrt/discesa/downhill</i>	8.15 - 17.00
302	 OLANG II <i>Bergfahrt/andata/uphill</i>	8.15 - 16.50
302	 OLANG II <i>Talfahrt/discesa/downhill</i>	8.15 - 17.00
303	 ARNDT	8.50 - 16.40
304	 ALPEN CONNECTING	8.50 - 16.40
306	 LORENZI	9.00 - 16.30
308	 PLATEAU	8.50 - 16.40

*Zu Saisonbeginn und Saisonende ist ein eingeschränkter Skibetrieb möglich. Ab dem 19. April sind nur mehr einzelne Aufstiegsanlagen und Skipisten geöffnet. Die Auffahrt ist nur über die Nordseite möglich.

*Ad inizio e fine stagione è possibile la limitazione dell'area sciabile. Dal 19 Aprile rimangono aperti solo alcuni impianti e piste. La risalita in cabinovia da valle alla cima è possibile solo dal versante Nord.

*At the beginning and the end of the season the skiable area could be limited. From April 19th only a few lifts and slopes will be open. The mountain top can only be reached by cable-car from the North side.

