































## ORARI | ÖFFNUNGSZEITEN | OPENING HOURS

Nr.	ANLAGEN - IMPIANTI - LIFTS	26.11.22* - 28.01.2023	29.01.23 - 23.04.2023*
100	 KRONPLATZ I Bergfahrt/andata/uphill	8.30 - 16.45	8.30 - 16.45
100	 KRONPLATZ I Talfahrt/discesa/downhill	8.30 - 17.00	8.30 - 17.00
101	 KRONPLATZ II Bergfahrt/andata/uphill	8.30 - 16.50	8.30 - 16.50
101	 KRONPLATZ II Talfahrt/discesa/downhill	8.30 - 17.00	8.30 - 17.00
102	 KRONPLATZ 2000	8.30 - 16.30	8.30 - 16.30
103	 BELVEDERE	8.45 - 16.30	8.45 - 16.50
105	 SONNE	8.45 - 16.30	8.45 - 16.50
106	 KORER  Dienstag+Samstag/martedì+sabato/tuesday+saturday	9.00 - 16.40 19.30 - 22.00	9.00 - 16.55 19.30 - 22.00
109	 MARCHNER	8.45 - 16.20	8.45 - 16.40
112	 RIED Bergfahrt/andata/uphill	8.30 - 16.40	8.30 - 16.40
112	 RIED Talfahrt/discesa/downhill	8.30 - 16.50	8.30 - 16.50
113	 GIPFELBAHN Bergfahrt/andata/uphill	8.30 - 16.50	8.30 - 16.50
113	 GIPFELBAHN Talfahrt/discesa/downhill	8.30 - 16.50	8.30 - 16.50
201	 RUIS	8.50 - 16.30	8.50 - 16.50
202	 PIZ DE PLAIES Bergfahrt/andata/uphill	8.30 - 16.25	8.30 - 16.50
202	 PIZ DE PLAIES Talfahrt/discesa/downhill	8.30 - 16.35	8.30 - 17.00
203	 SKITRANS BRONTA	8.25 - 16.40	8.25 - 17.00
204	 PRE DA PERES	8.30 - 16.30	8.30 - 16.50
205	 MIARA	8.30 - 16.30	8.30 - 16.50
206	 PEDAGÀ	8.30 - 16.40	8.30 - 17.00
207	 CIANROSS	8.25 - 16.30	8.25 - 16.45
208	 COL TORON	8.40 - 16.30	8.40 - 16.50
210	 COSTA	8.45 - 16.25	8.45 - 16.45
211	 RARA	8.50 - 16.25	8.50 - 16.45
215	 PICULIN Bergfahrt/andata/uphill	8.30 - 16.30	8.30 - 16.50
215	 PICULIN Talfahrt/discesa/downhill	8.30 - 16.35	8.30 - 17.00
301	 OLANG I Bergfahrt/andata/uphill	8.30 - 16.40	8.15 - 16.40
301	 OLANG I Talfahrt/discesa/downhill	8.30 - 17.00	8.15 - 17.00
302	 OLANG II Bergfahrt/andata/uphill	8.30 - 16.50	8.15 - 16.50
302	 OLANG II Talfahrt/discesa/downhill	8.30 - 17.00	8.15 - 17.00
303	 ARNDT	8.50 - 16.20	8.50 - 16.40
304	 ALPEN CONNECTING	8.50 - 16.20	8.50 - 16.40
306	 LORENZI	8.50 - 16.15	9.00 - 16.30
308	 PLATEAU	8.50 - 16.25	8.50 - 16.40

Zu Saisonbeginn und Saisonende ist ein eingeschränkter Skibetrieb möglich. <sup>1</sup> Ab dem 17. April sind nur mehr einzelne Aufstiegsanlagen und Skipisten geöffnet. Die Auffahrt ist nur über die Nordseite möglich.  
Ad inizio e fine stagione è possibile la limitazione dell'area sciabile. <sup>1</sup> Dal 17 Aprile rimangono aperti solo alcuni impianti e piste. La risalita in cabinovia da valle alla cima è possibile solo dal versante Nord.  
At the beginning and the end of the season the skiable area could be limited. <sup>1</sup> From April 17th only a few lifts and slopes will be open. The mountain top can only be reached by cable-car from the North side.